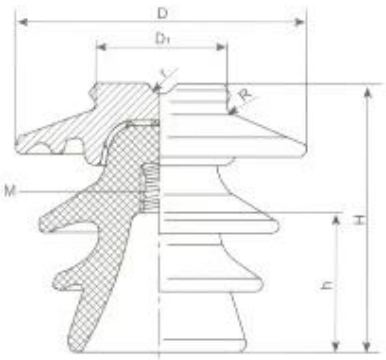

VHD-35-SI

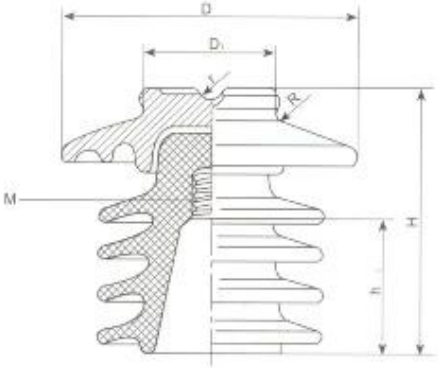

VHD-35-SII

A_DETAYI
Detail_A

VHD_35

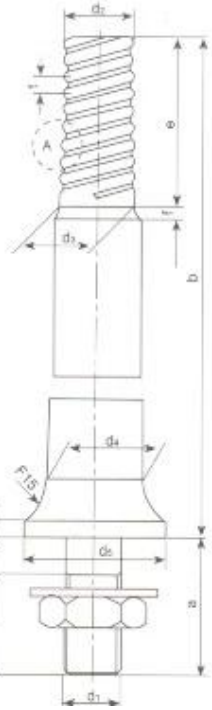

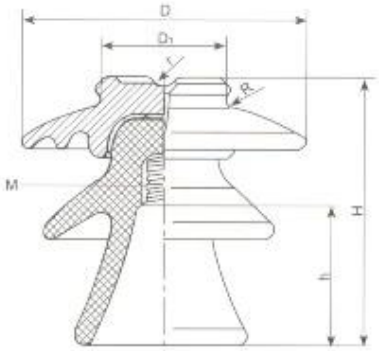

VHD-35-N

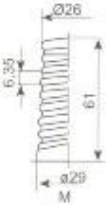

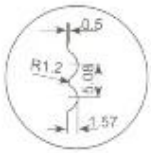

A_DETAYI
Detail_A

VHD_15,VHD_10

SPCEIFICATIONS СТАЛЬНЫХ СТЕНДОВ

НАКОНЕЧНИК	мм	b мм	c мм	d 1 мм	d2 мм	d3 мм	d4 мм	d5 мм	е мм	f мм	г мм	т мм
VHD-35	135	280	75	1 "	+0 25-0.6	+0 28-0.5	35	51	61	4	8	6,35
VHD-20	135	215	75	M20	+0 19-0.5	+0 24-0.5	30	44	45	4	5	5,05
VHD-15	135	165	75	M15	+0 19-0.5	+0 24-0.5	30	41	45	4	5	5,05
VHD-10	135	127	75	M16	+0 19-0.5	+0 24-0.5	30	41	45	4	5	5,05

ГЛАВНЫЙ РАЗМЕРЫ И СТАНДАРТНЫЕ ОСОБЕННОСТИ

ТИП	Основные размеры						Расстояние утечки	Минимальная разрывная нагрузка	Одностоечное выдерживаемое напряжение влажный	Пункционное напряжение	Импульсное выдерживаемое напряжение	вес
	ЧАС	час	D	D1	р	р						
	мм	мм	мм	мм	мм	мм	мм	кг	кВ	кВ	кВ	кг
VHD-35-N	270	133	270	135	14	14	630	1200	70	180	170	11
VHD-35-S1	270	133	270	135	14	14	720	1200	75	180	175	11,8
VHD-35-S11	295	160	270	135	14	14	900	1200	80	180	180	13,3