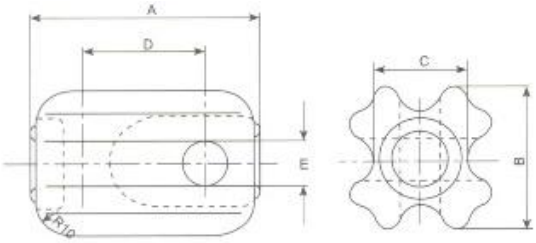

Fig1

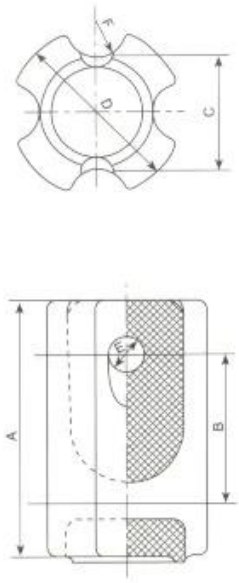

Fig2

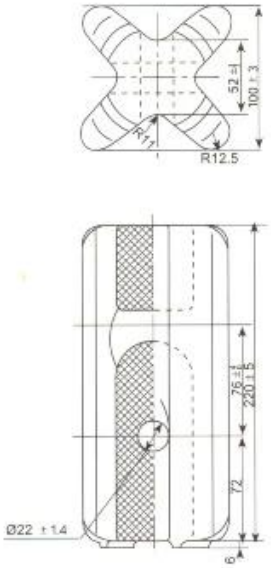

X24

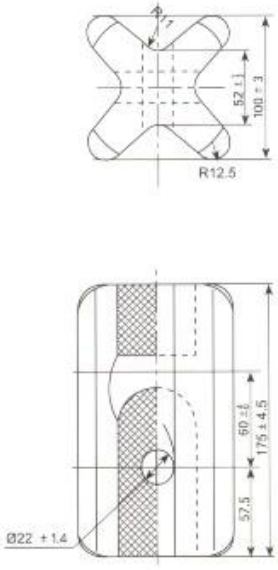

H24

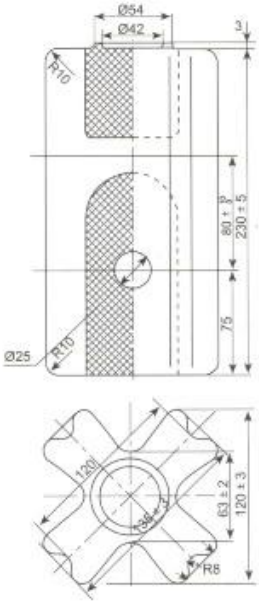

11-3257G

ОСНОВНЫЕ РАЗМЕРЫ И СТАНДАРТНЫЕ ОСОБЕННОСТИ

Фиг.	Тип	Основные размеры (Мм)						Расстояние утечки (Мм)	Механическая сбойная нагрузка (КН)	Мощность частоты перенапряжение (КВ)		вес (кг)
			B	C	D	E	F			сухой	Влажный	
1	11,1354	78	35	25	44	14		32	18	25	12	2
1	11,1075	95	57	37	50	19		48	45	30	15	4,9
1	11,0522	136	85	60	62	19		63	110	35	18	15,1
1	11,0521	190	85	60	72	25		63	110	40	23	20,6
2	PS10	59	35	+25,5	39,5	8	6,5					
2	PS9 / 3	60	26	+25,5	38	8	6,5					
2	NEF-2-60	60	28	+25,5	38	10	6,5					
2	NEF-2-58	58	24	23	37	8	6					
2	40x55	55	27	22,5	40	12	8					